

Informe Semanal de Mercados del Consorcio de Exportadores de Carnes Argentinas - ABC

Abril 2023 – Semana 3

- Mercado Agroganadero de Cañuelas
- Invernada y Cría
- Cueros
- Sebos
- Precios de Novillos y Vacas
- Evolución de la ejecución de cuotas arancelarias

Mercado Agroganadero de Cañuelas

Consumo Definido:

Categoría	Semana del 10/4	Semana del 3/4	Semana del 13/3	Var % Sem	Var % Mes
Novillito 350	512,6	521,6	492,4	-1,7%	4,1%
Novillito 390	495,6	487,9	483,6	1,6%	2,5%
Vaquillona 350	500,5	503,9	472,0	-0,7%	6,0%
Vaquillona 390	444,2	437,6	418,5	1,5%	6,1%

Novillos y Vacas

Categoría	Semana del 10/4	Semana del 3/4	Semana del 13/3	Var % Sem	Var % Mes
NOV ESP +430	471,9	465,7	453,7	1,3%	4,0%
VACA ESP - 430	272,5	264,4	235,0	3,1%	16,0%
VACA ESP +430	314,7	329,1	281,1	-4,4%	12,0%

Manufactura

Categoría	Semana del 10/4	Semana del 3/4	Semana del 13/3	Var % Sem	Var % Mes
Vaca Regular	247,0	242,8	223,7	1,7%	10,4%
Vaca Cva B	225,3	246,7	205,7	-8,7%	9,5%
Vaca Cva Inferior	197,1	202,5	189,5	-2,7%	4,0%
Toro Esp	323,7	329,4	298,8	-1,7%	8,3%
Toro Regular	269,3	274,2	246,8	-1,8%	9,1%

Precios Carne – Directa Sin Intermediación

Categoría	Semana del 10/4	Semana del 3/4	Semana del 13/3	Var % Sem	Var % Mes
Novillo UE	870	840	850	3,6%	2,4%
Vaca UE	710	700	690	1,4%	2,9%
Vaca China	520	560	570	-7,1%	-8,8%

Conversión a dólares al tipo de cambio neto de DEX – Valores del 14 de abril de 2023

Categoría	Semana del 10/4 al 14/4/2023
Novillo UE	4,44
Vaca UE	3,63
Vaca China	2,66

CUEROS

Tipo	Semana al 14/4/2023	Semana al 17/3/2023	Semana al 15/4/2022	Var % Mes	Var % Año
Novillos	26,50	26,50	46,50	0,00	-43,01
Vacas	1,45	1,45	14,96	0,00	-90,31
Livianos	28,50	28,50	46,50	0,00	-38,71

SEBOS

Tipo	Semana al 14/4/2023	Semana al 17/3/2022	Semana al 15/4/2022	Var % Mes	Var % Año
1% ACIDEZ COMÚN	240,00-242,00	225,00-227,00	187,00 - 188,00	6,64	28,53
3% ACIDEZ COMÚN	205,00-210,00	180,00-185,00	148,00 - 150,00	13,70	39,26
3% COLORÍMETRO	235,00-238,00	220,00-222,00	183,00 - 185,00	7,01	28,53
VP 40-45 EN PLANTA	70,00-72,00	74,00-75,00	38,00 - 39,00	-4,70	84,42
VP 60-65 A RETIRAR	97,00-98,00	90,00-92,00	69,00 - 70,00	7,14	40,29

Precios Internacionales de la Hacienda Bovina

Valores expresados en dólares estadounidenses por kilo en gancho (En Argentina se toma el tipo de cambio mayorista neto de los derechos de exportación de un 9%)

Categoría	Semana al 10/4	Semana al 3/4	Semana al 13/3	Var % Sem	Var % Mes
NOVILLO ARG	4,32	4,38	4,62	-1,4%	-6,5%
NOVILLO BRA SP	3,73	3,71	3,47	0,6%	7,4%
NOVILLO URU	4,30	4,20	4,15	2,4%	3,6%
NOVILLO PY	3,60	3,57	3,30	0,8%	9,1%
NOVILLO AUS	4,11	4,16	4,18	-1,2%	-1,8%
NOVILLO EEUU	6,04	5,96	5,85	1,3%	3,2%
VACA ESPy B ARG	3,59	3,65	3,64	-1,5%	-1,2%
VACA MANUF ARG	2,88	2,92	2,88	-1,5%	0,0%
VACA BRA SP	3,37	3,32	3,26	1,3%	3,3%
VACA UY	4,05	3,95	3,85	2,5%	5,2%
VACA AUS	3,43	3,43	3,39	0,1%	1,2%

Precios Principales Productos de Exportación de Carne Argentina:

Producto	12/4/2023	15/3/2023	13/4/2022	Var % MES	Var % Año
RAL HILTON	14.000	14.800	17.000	-5,4%	-17,6%
SET 481	7.250	7.250	9.500	0,0%	-23,7%
Kosher ISR	7.800	7.800	8.000	0,0%	-2,5%
16 ctes CHILE	5.600	5.400	6.600	3,7%	-15,2%
Shin Shank CN	5.800	6.000	8.000	-3,3%	-27,5%
RUEDA CN	5.000	5.200	6.500	-3,8%	-23,1%
Full Set CN	4.900	5.000	6.500	-2,0%	-24,6%

CUOTA HILTON – CICLO 2022/23. Actualización del 11/4/2023



CUOTA UE-481 GRAIN-FED. Actualización a marzo de 2023:

Cuota Grain Fed ex Cuota 481 (18.400 Tn)

Marzo 2023

Subsecretaría de Mercados Agropecuarios

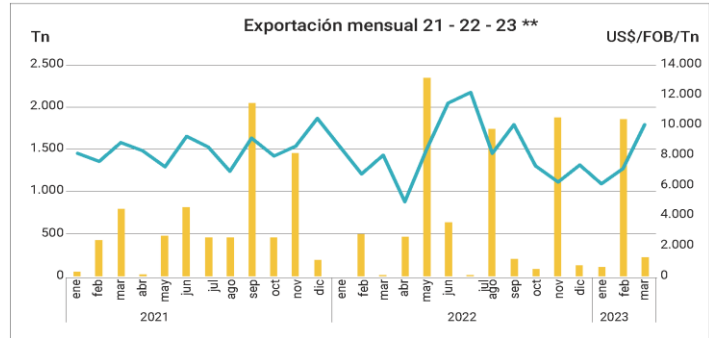
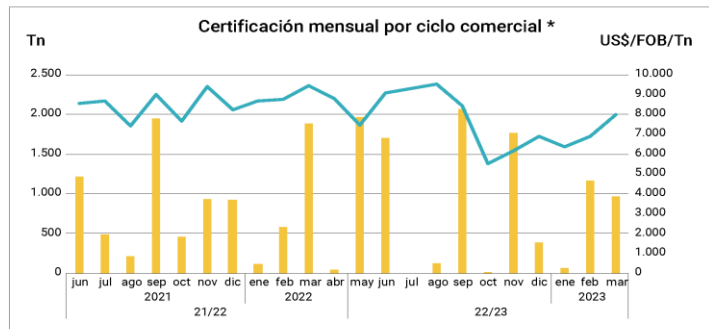
Toneladas certificadas 2022 - 2023			
10.206,86 55,47%			
1.168,19 Febrero 23	Variación mensual ↓ -17,51%	963,62 Marzo 23	

Valor cuota Grain Fed (ex cuota 481) en US\$/Tn			
US\$ 7.975,05 Acumulado			
US\$ 6.911,17 Febrero 23	Variación mensual ↑ 15,39%	US\$ 7.975,05 Marzo 23	
US\$ 9.445,57 Marzo 22	Variación interanual ↓ -15,57%	US\$ 7.975,05 Marzo 23	

Certificados emitidos ciclo 2021/2022: 587

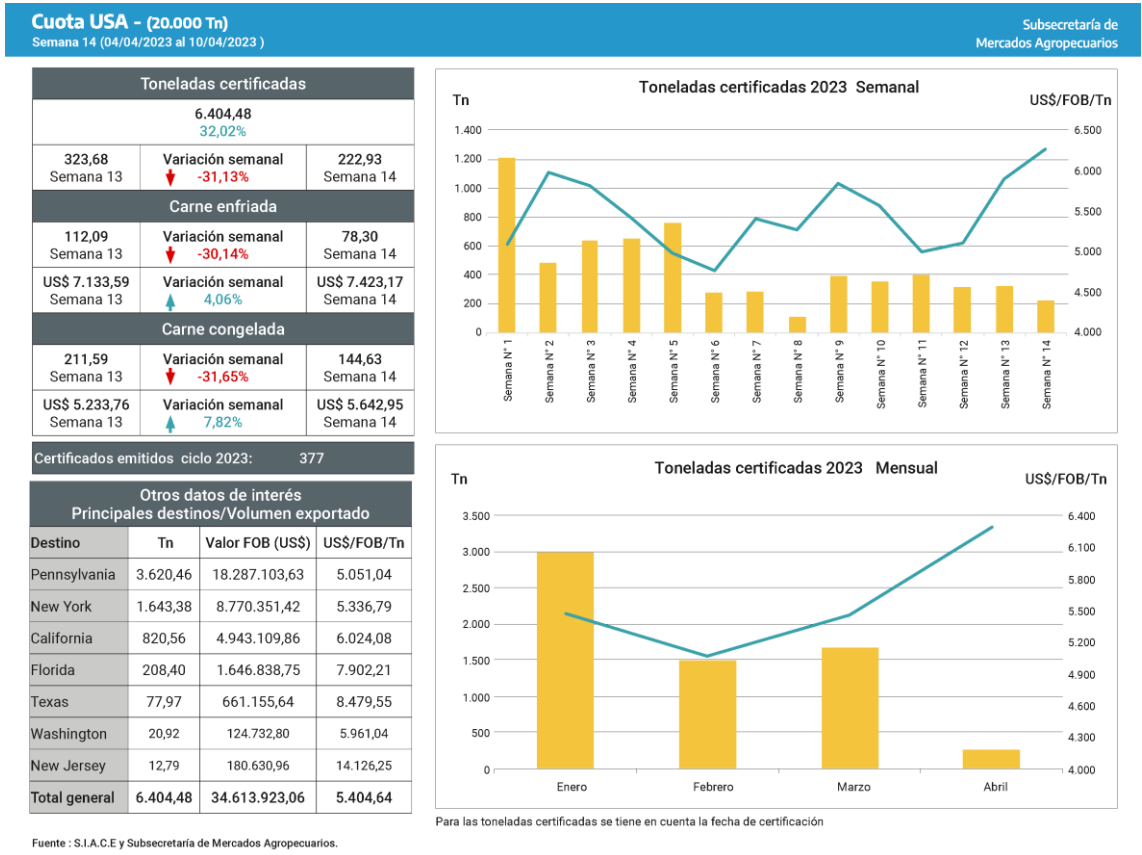
Otros datos de interés			
Países	Tn	Suma de valor FOB (US\$)	US\$/FOB/Tn
Países Bajos	5.975,63	48.695.511,03	8.149,02
Alemania	2.251,65	17.946.650,39	7.970,44
Grecia	1.229,80	5.504.098,49	4.475,62
Portugal	529,14	4.057.664,18	7.668,41
Italia	113,76	1.046.661,99	9.200,81
España	106,89	1.253.558,15	11.727,72
Total general	10.206,86	78.504.144,23	7.691,31

Fuente: S.I.A.C.E. y Subsecretaría de Mercados Agropecuarios.



* Se tiene en cuenta la fecha de certificación por ciclo comercial.
** Se tiene en cuenta la fecha de exportación por año calendario.

CUOTA ESTADOS UNIDOS. Actualización al 10/4/2023



Fuente : S.I.A.C.E y Subsecretaría de Mercados Agropecuarios.

TABLA RESUMEN CUOTAS ARANCELARIAS CARNE BOVINA:

Cuota Arancelaria	HILTON 22/23	481 2022/23	REINO UNIDO 2022/23	EE.UU. 2023
Certif. MAR 2023	2.570	963,6	0	1.736
Precio Medio MAR-23	12.030	7.975		5.340
Ejecución contingente Ton	24.373	10.207	111	6.404
Ejecución contingente %	82,9%		100%	32,0%